



ТЕРРИТОРИАЛЬНЫЙ ОРГАН  
ФЕДЕРАЛЬНОЙ СЛУЖБЫ  
ГОСУДАРСТВЕННОЙ СТАТИСТИКИ  
ПО ВОЛГОГРАДСКОЙ ОБЛАСТИ

# ОБОРОТ РОЗНИЧНОЙ ТОРГОВЛИ И ОБОРОТ ОБЩЕСТВЕННОГО ПИТАНИЯ

январь – июль 2024 года

14.10.2024

# СОДЕРЖАНИЕ

Розничная торговля	3
Общественное питание	17

**1**

**Розничная торговля**

# ОБОРОТ РОЗНИЧНОЙ ТОРГОВЛИ

по всем каналам реализации

ВОЛГОГРАДСТАТ

Январь – июль 2024 г.

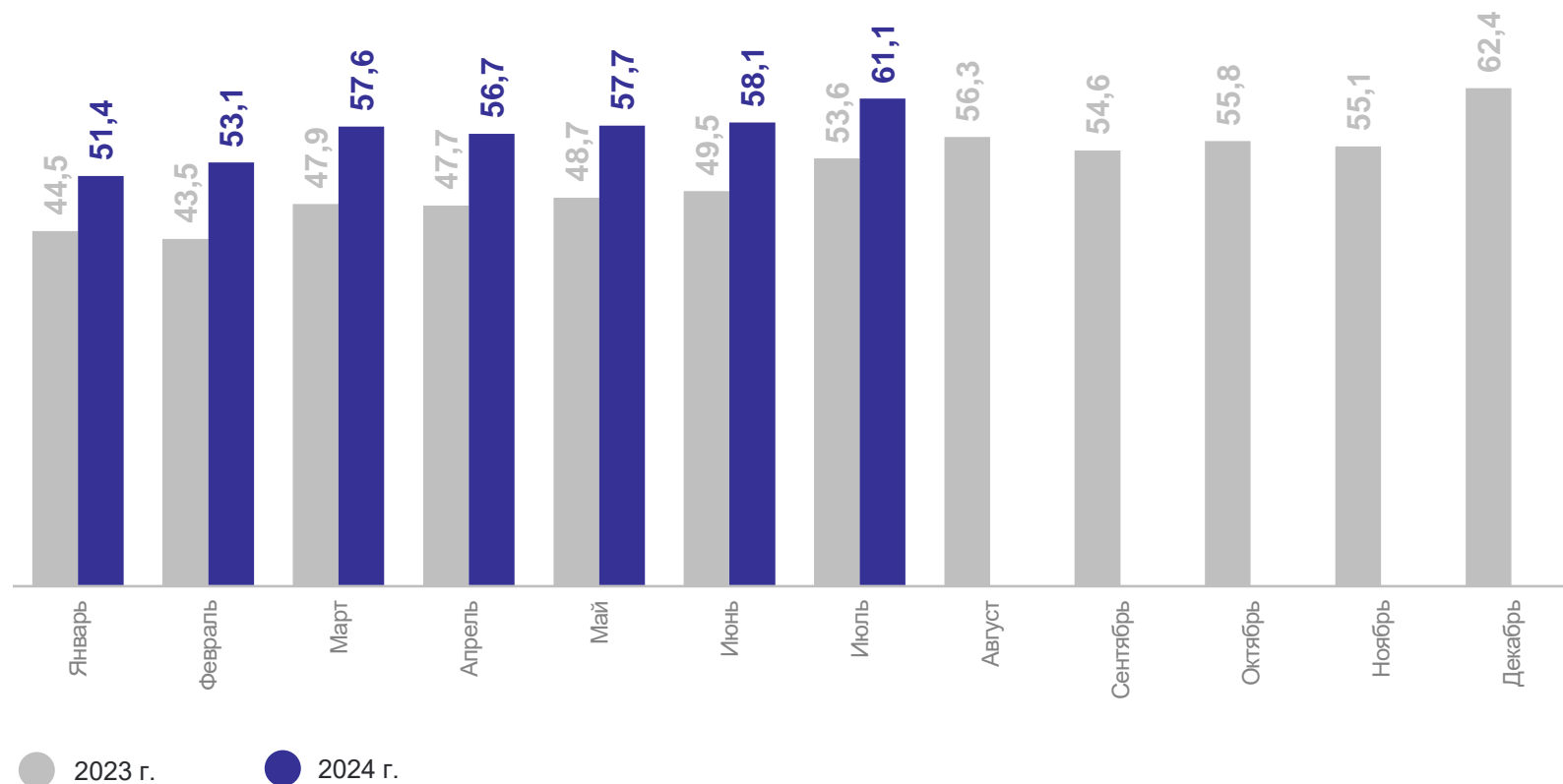
Оборот розничной торговли

**395,7** млрд рублей

Индекс физического  
объема оборота  
розничной торговли

**110,2%**

Динамика оборота розничной торговли  
млрд рублей



# ИНДЕКС ФИЗИЧЕСКОГО ОБЪЕМА ОБОРОТА РОЗНИЧНОЙ ТОРГОВЛИ

ВОЛГОГРАДСТАТ

в % к соответствующему периоду предыдущего года, в сопоставимых ценах

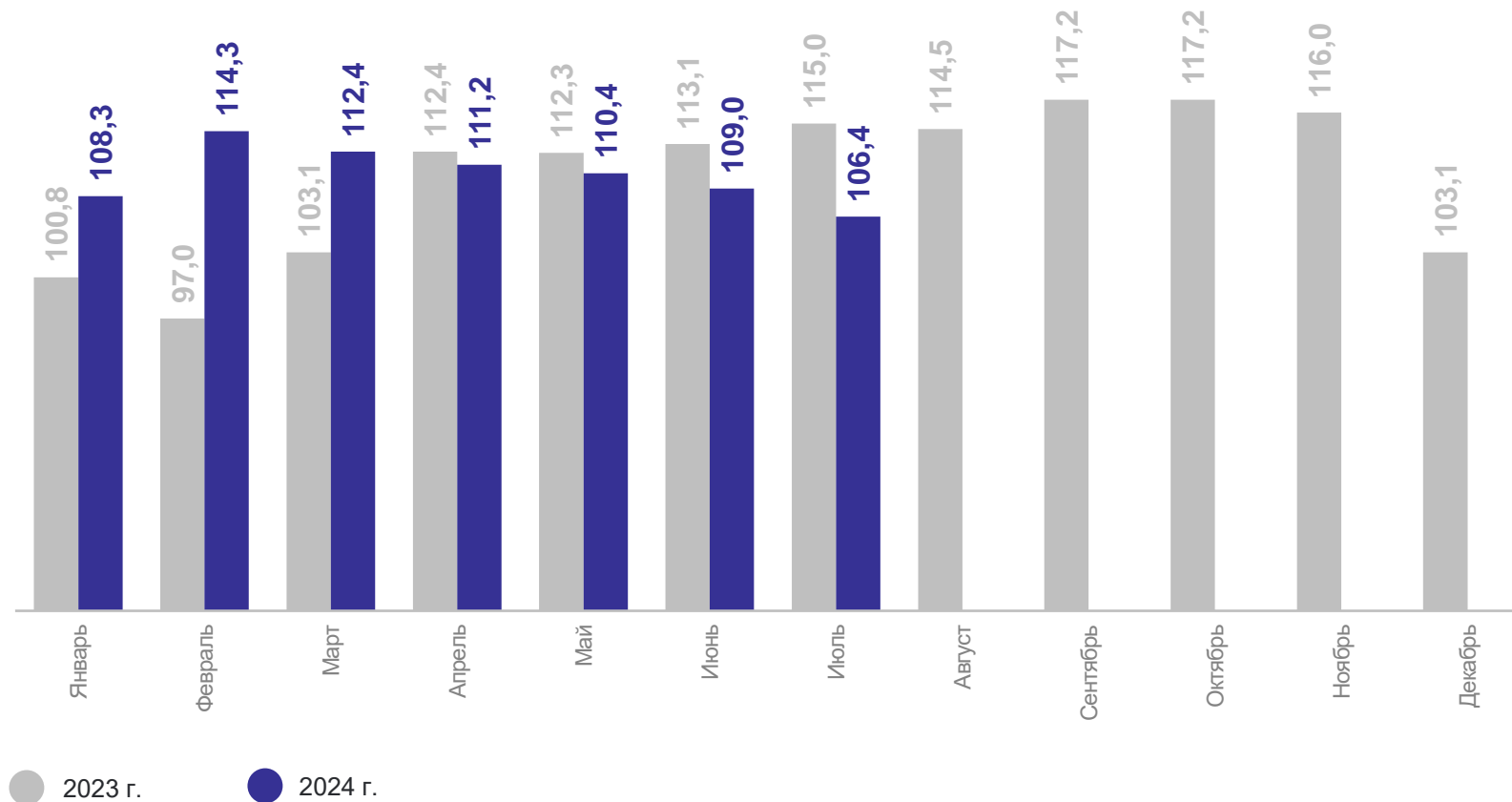
Январь – июль 2024 г.

Оборот розничной торговли

**395,7** млрд рублей

Индекс физического объема оборота розничной торговли

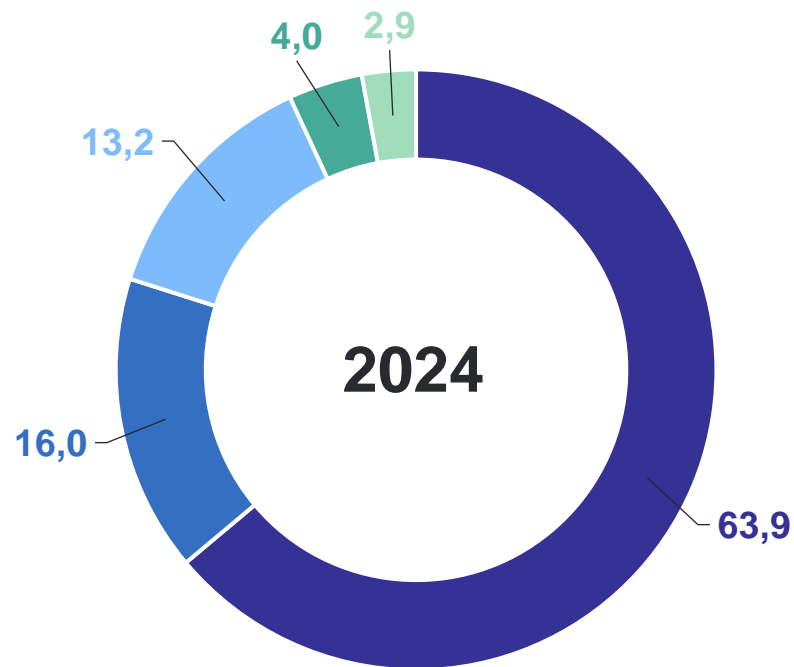
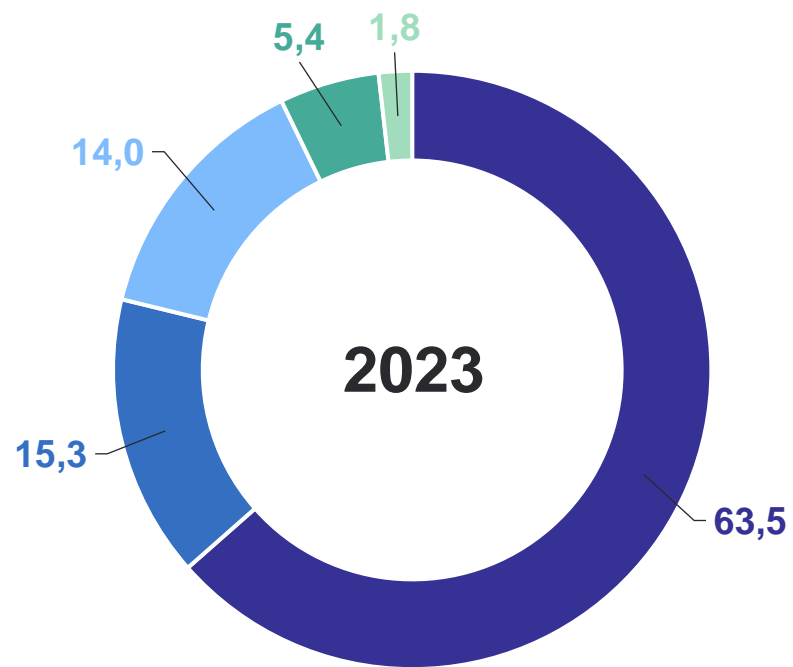
**110,2%**



# СТРУКТУРА ОБОРОТА РОЗНИЧНОЙ ТОРГОВЛИ

по хозяйствующим субъектам, в % к итогу

ВОЛГОГРАДСТАТ

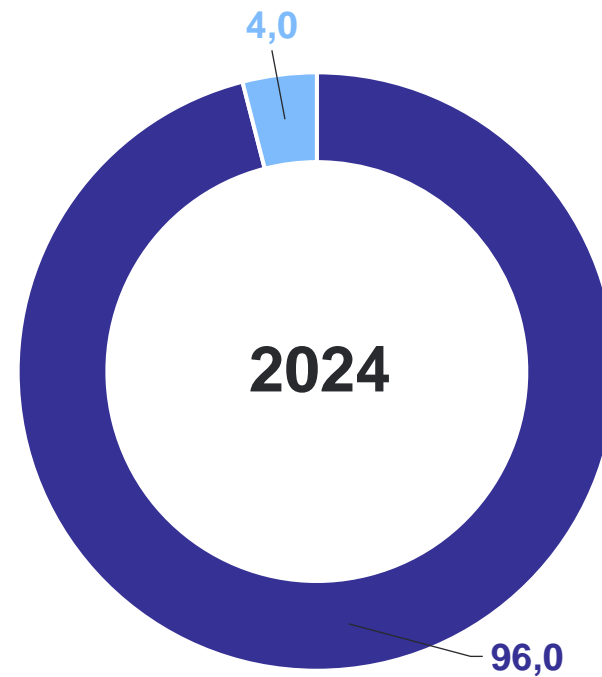
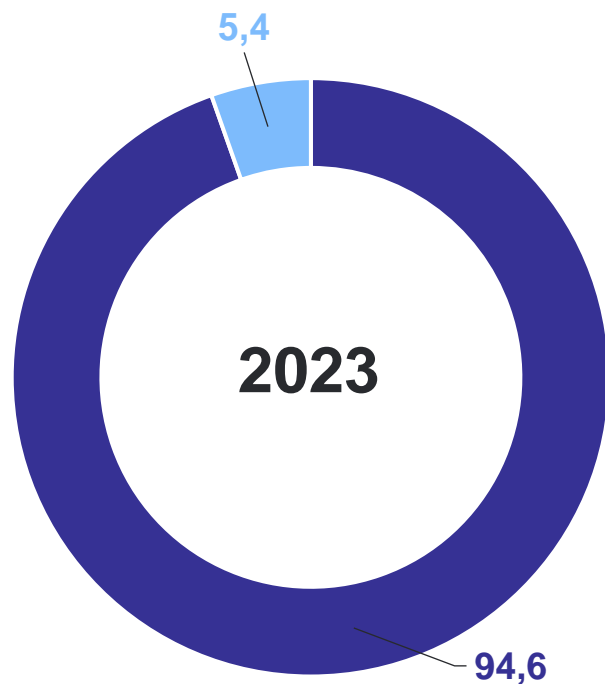


- Организации, не относящиеся к субъектам малого и среднего предпринимательства
- Индивидуальные предприниматели, реализующие товары вне рынка
- Малые предприятия (включая микропредприятия)
- Розничные рынки и ярмарки
- Субъекты среднего предпринимательства

# СТРУКТУРА ОБОРОТА РОЗНИЧНОЙ ТОРГОВЛИ

по формам торговли, в % к итогу

ВОЛГОГРАДСТАТ



● Торговые организации, включая индивидуальных предпринимателей, реализующих товары вне рынка

● Розничные рынки и ярмарки

# ОБОРОТ РОЗНИЧНОЙ ТОРГОВЛИ ТОРГУЮЩИХ ОРГАНИЗАЦИЙ\*

по всем каналам реализации

ВОЛГОГРАДСТАТ

Январь – июль 2024 г.

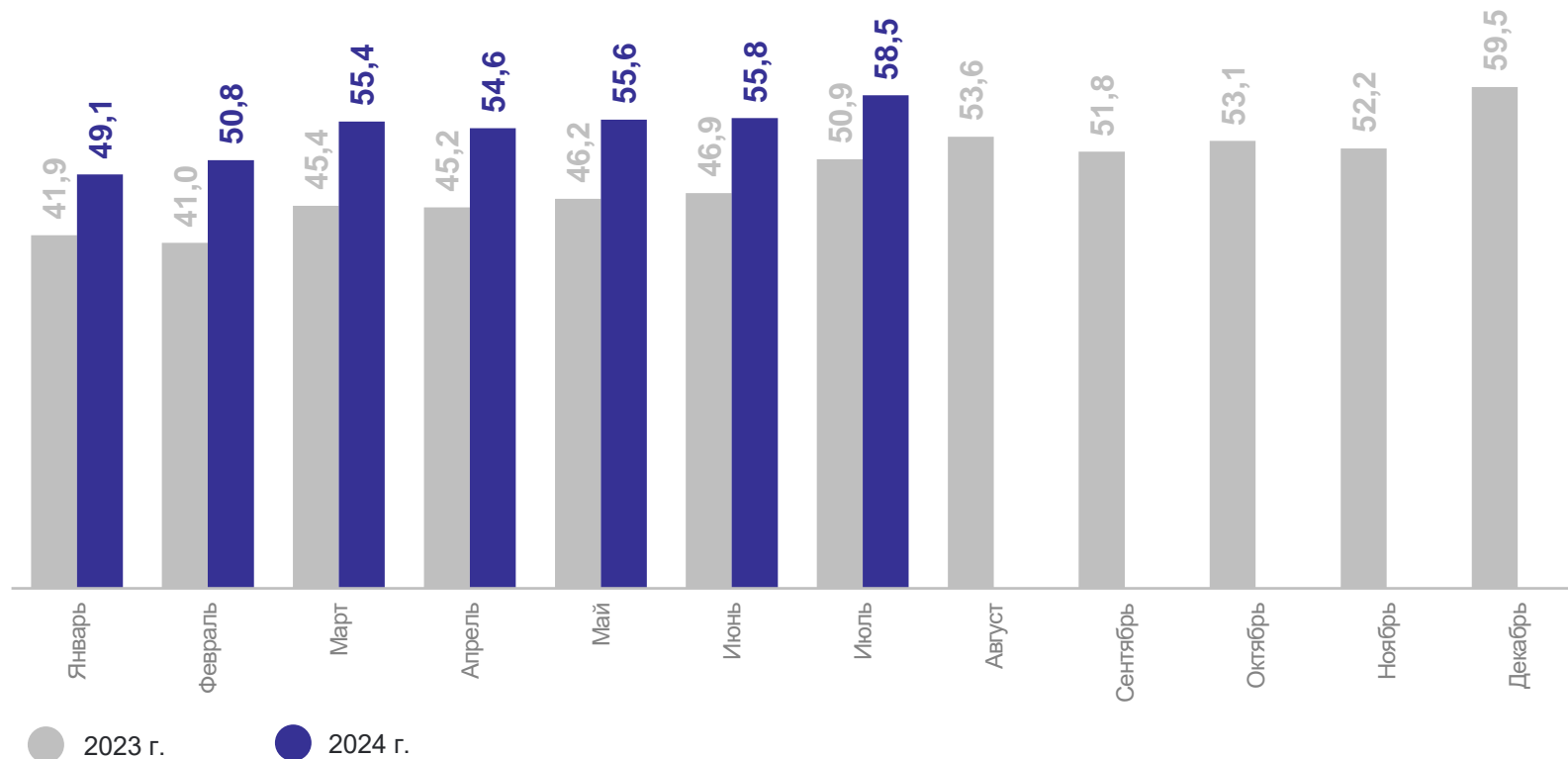
Оборот розничной торговли  
торгующих организаций\*

**379,7** млрд рублей

Индекс физического  
объема оборота  
розничной торговли  
торгующих организаций\*

**111,7%**

Динамика оборота розничной торговли торговых организаций\*  
млрд рублей



\*Включая индивидуальных предпринимателей, реализующих товары вне рынка.



# ИНДЕКС ФИЗИЧЕСКОГО ОБЪЕМА ОБОРОТА РОЗНИЧНОЙ ТОРГОВЛИ ТОРГУЮЩИХ ОРГАНИЗАЦИЙ\*

в % к соответствующему периоду предыдущего года, в сопоставимых ценах

ВОЛГОГРАДСТАТ

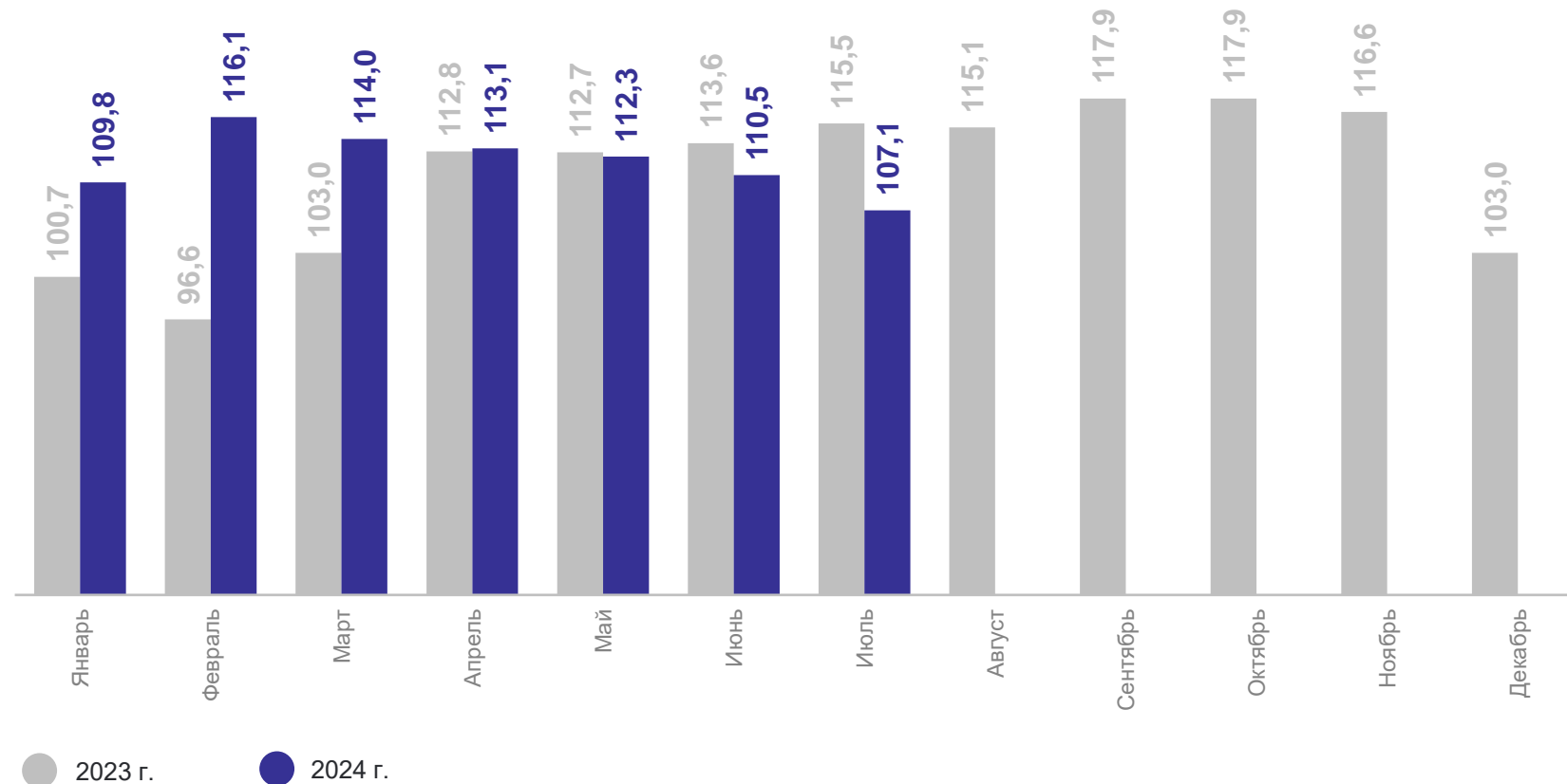
Январь – июль 2024 г.

Оборот розничной торговли  
торгующих организаций\*

**379,7** млрд рублей

Индекс физического  
объема оборота  
розничной торговли  
торгующих организаций\*

**111,7%**



\*Включая индивидуальных предпринимателей, реализующих товары вне рынка.

# ОБОРОТ РОЗНИЧНОЙ ТОРГОВЛИ НА РОЗНИЧНЫХ РЫНКАХ И ЯРМАРКАХ

ВОЛГОГРАДСТАТ

Январь – июль 2024 г.

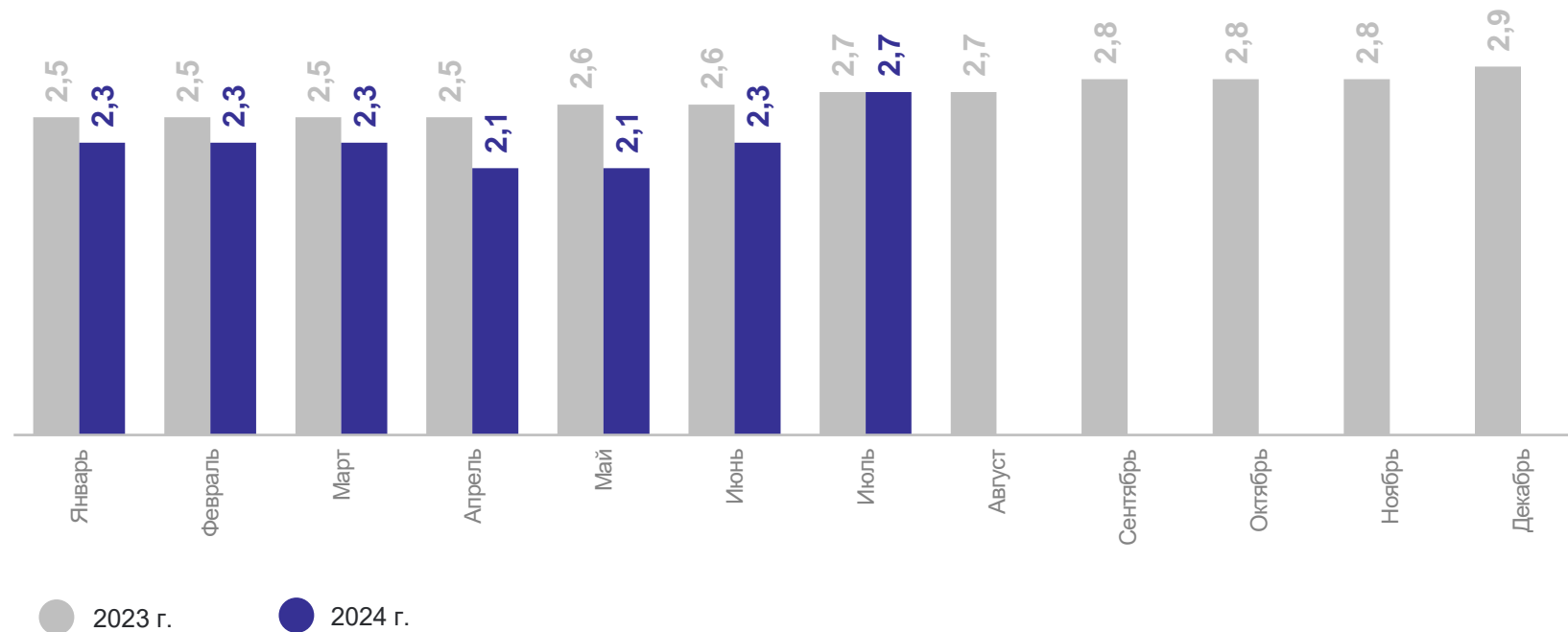
Оборот розничной торговли  
на розничных рынках и ярмарках

**16,0** млрд рублей

Индекс физического  
объема оборота  
розничной торговли  
на розничных рынках и ярмарках

**83,3%**

Динамика оборота розничной торговли на розничных рынках и ярмарках  
млрд рублей



# ИНДЕКС ФИЗИЧЕСКОГО ОБЪЕМА ОБОРОТА РОЗНИЧНОЙ ТОРГОВЛИ НА РОЗНИЧНЫХ РЫНКАХ И ЯРМАРКАХ

ВОЛГОГРАДСТАТ

в % к соответствующему периоду предыдущего года, в сопоставимых ценах

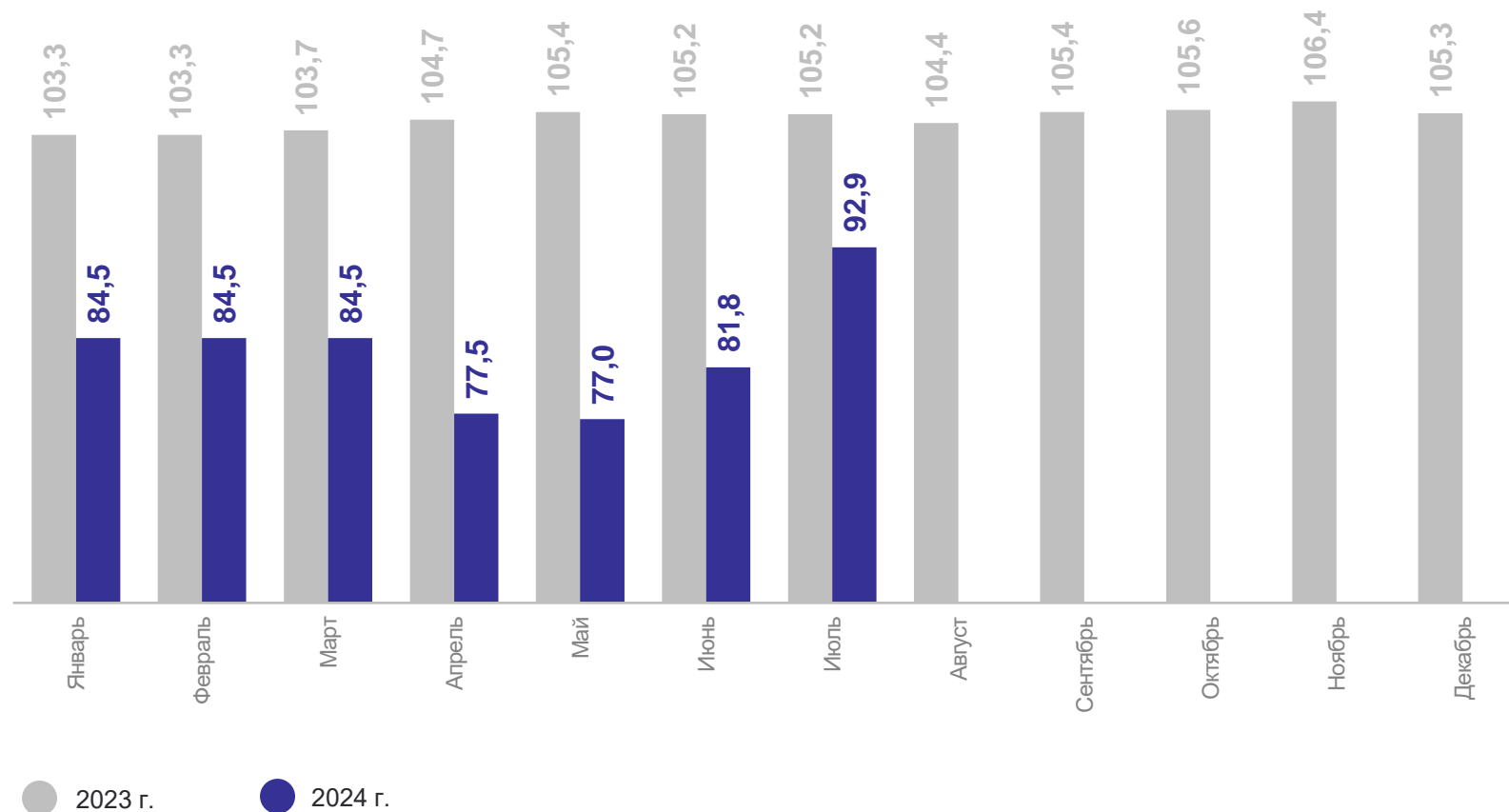
Январь – июль 2024 г.

Оборот розничной торговли  
на розничных рынках и ярмарках

**16,0** млрд рублей

Индекс физического  
объема оборота  
розничной торговли  
на розничных рынках и ярмарках

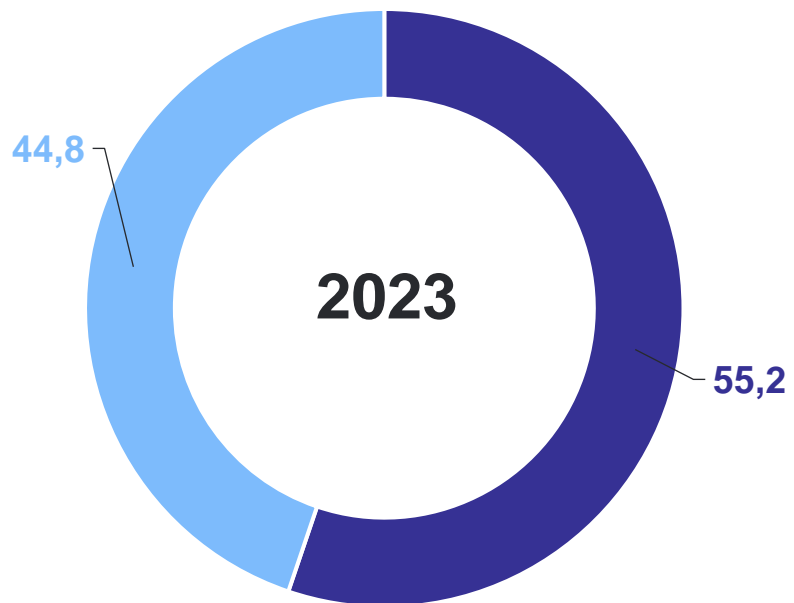
**83,3%**



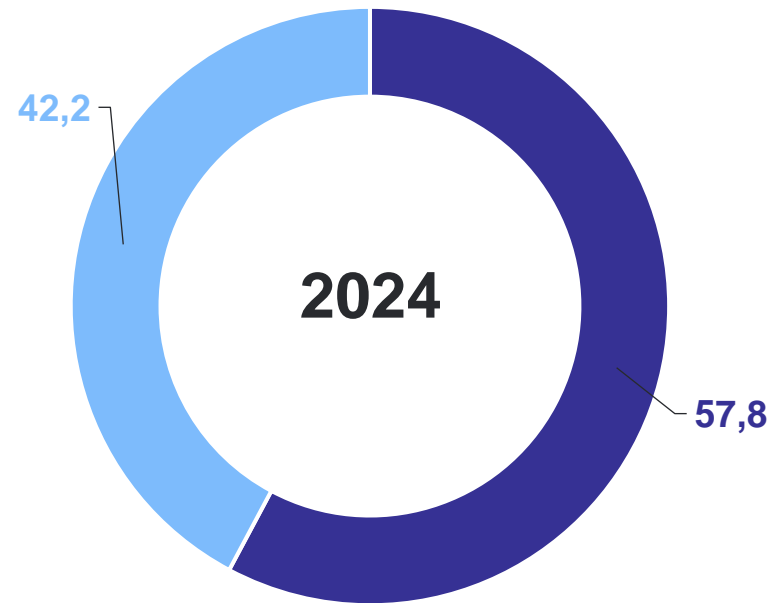
# МАКРОСТРУКТУРА ОБОРОТА РОЗНИЧНОЙ ТОРГОВЛИ

В % к итогу

ВОЛГОГРАДСТАТ



● Непродовольственные товары



● Пищевые продукты, включая напитки, и табачные изделия

# ОБОРОТ РОЗНИЧНОЙ ТОРГОВЛИ ПИЩЕВЫМИ ПРОДУКТАМИ, ВКЛЮЧАЯ НАПИТКИ, И ТАБАЧНЫМИ ИЗДЕЛИЯМИ

по всем каналам реализации

ВОЛГОГРАДСТАТ

Январь – июль 2024 г.

## Оборот розничной торговли

пищевыми продуктами, включая напитки, и табачными изделиями

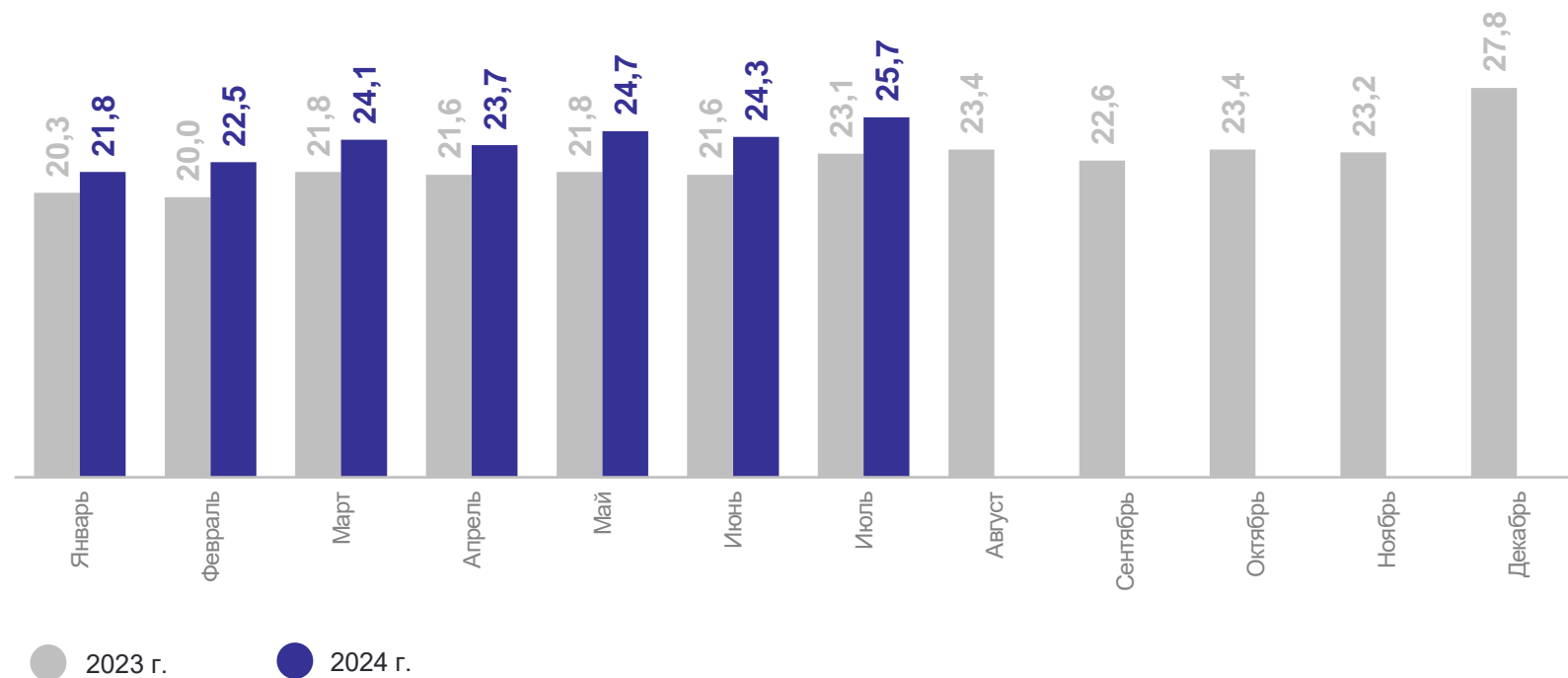
**166,9** млрд рублей

## Индекс физического объема оборота розничной торговли

пищевыми продуктами, включая напитки, и табачными изделиями

**101,8%**

Динамика оборота розничной торговли пищевыми продуктами, включая напитки, и табачными изделиями  
млрд рублей



# ИНДЕКС ФИЗИЧЕСКОГО ОБЪЕМА ОБОРОТА РОЗНИЧНОЙ ТОРГОВЛИ ПИЩЕВЫМИ ПРОДУКТАМИ, ВКЛЮЧАЯ НАПИТКИ, И ТАБАЧНЫМИ ИЗДЕЛИЯМИ

ВОЛГОГРАДСТАТ

в % к соответствующему периоду предыдущего года, в сопоставимых ценах

Январь – июль 2024 г.

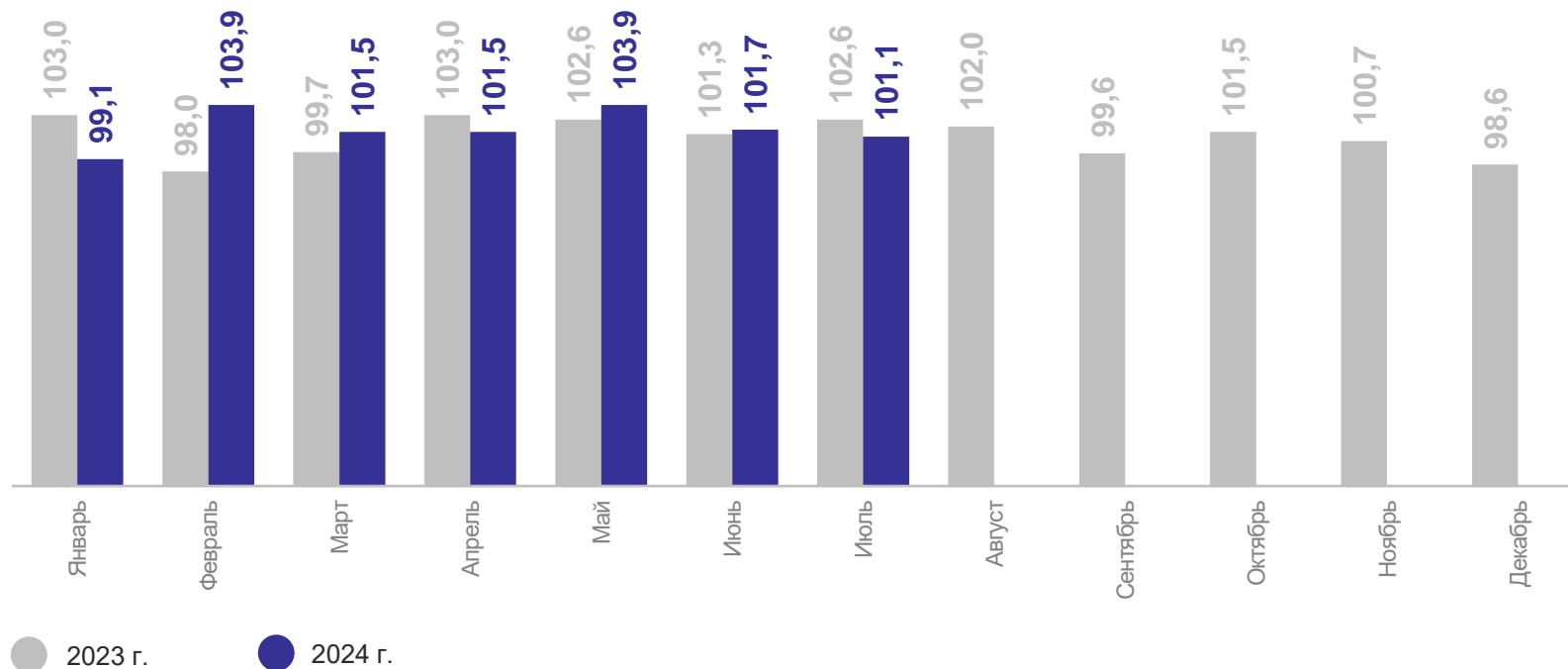
**Оборот розничной торговли**  
пищевыми продуктами, включая напитки,  
и табачными изделиями

**166,9** млрд рублей

**Индекс физического  
объема оборота  
розничной торговли**

пищевыми продуктами, включая напитки,  
и табачными изделиями

**101,8%**



# ОБОРОТ РОЗНИЧНОЙ ТОРГОВЛИ НЕПРОДОВОЛЬСТВЕННЫМИ ТОВАРАМИ

по всем каналам реализации

ВОЛГОГРАДСТАТ

Январь – июль 2024 г.

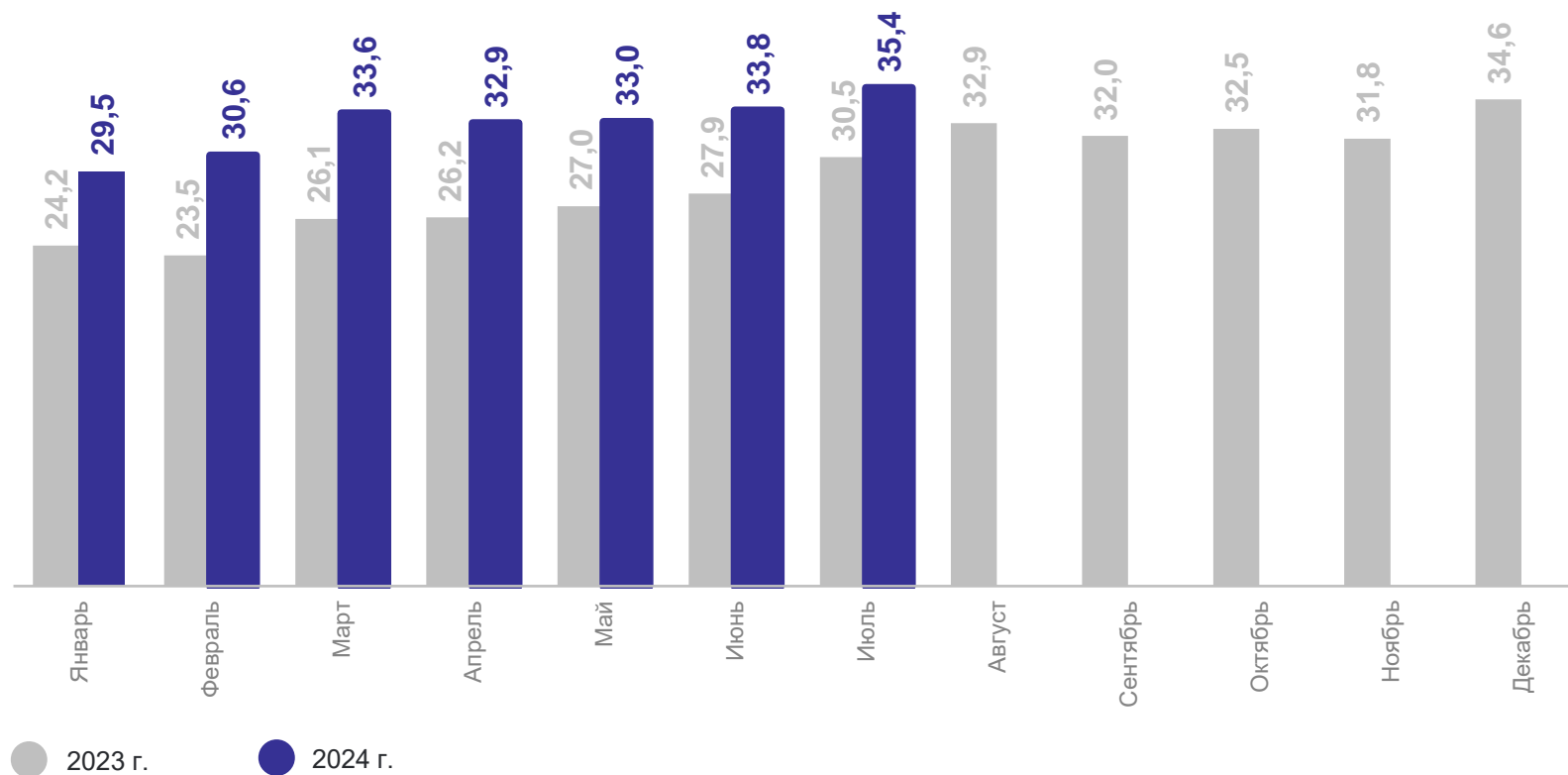
Оборот розничной торговли  
непродовольственными товарами

**228,7** млрд рублей

Индекс физического  
объема оборота  
розничной торговли  
непродовольственными товарами

**117,0%**

Динамика оборота розничной торговли непродовольственными товарами  
млрд рублей



# ИНДЕКС ФИЗИЧЕСКОГО ОБЪЕМА ОБОРОТА РОЗНИЧНОЙ ТОРГОВЛИ НЕПРОДОВОЛЬСТВЕННЫМИ ТОВАРАМИ

ВОЛГОГРАДСТАТ

в % к соответствующему периоду предыдущего года, в сопоставимых ценах

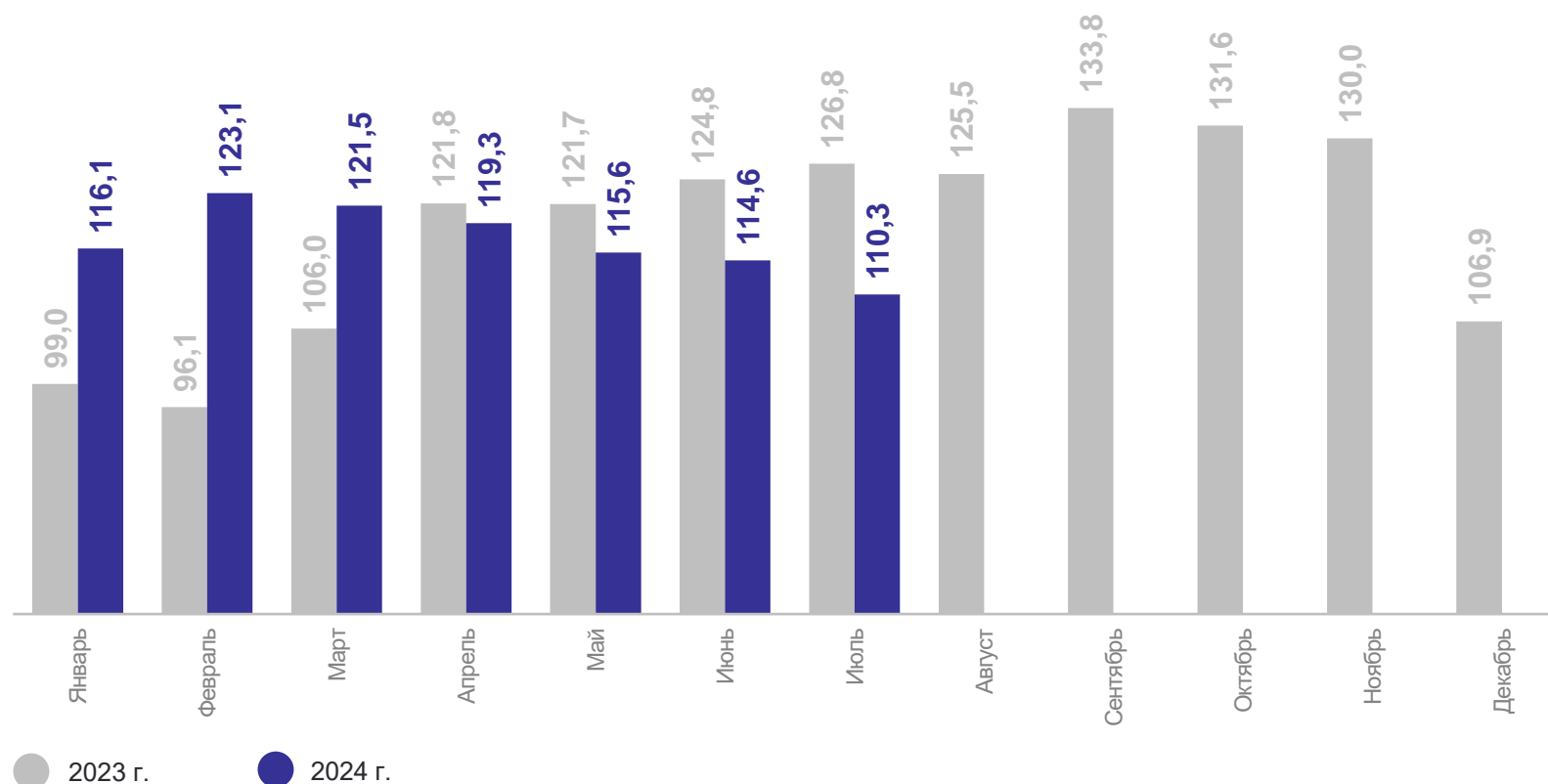
Январь – июль 2024 г.

Оборот розничной торговли  
непродовольственными товарами

**228,7** млрд рублей

Индекс физического  
объема оборота  
розничной торговли  
непродовольственными товарами

**117,0%**





# 2

## Общественное питание



# ОБОРОТ ОБЩЕСТВЕННОГО ПИТАНИЯ

по всем каналам реализации

ВОЛГОГРАДСТАТ

Январь – июль 2024 г.

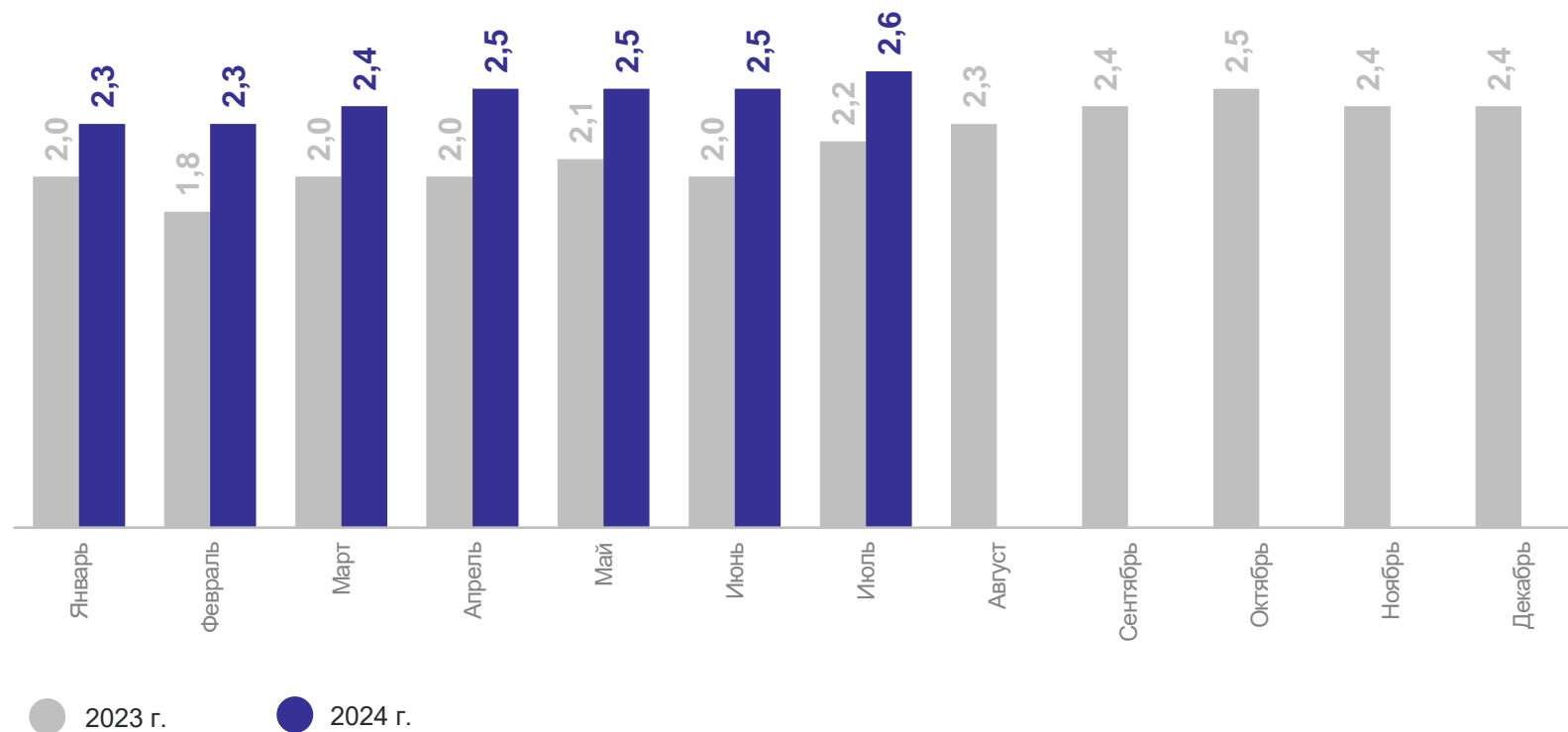
Оборот общественного питания

**17,0** млрд рублей

Индекс физического объема оборота общественного питания

**108,9%**

Динамика оборота общественного питания  
млрд рублей



# ИНДЕКС ФИЗИЧЕСКОГО ОБЪЕМА ОБОРОТА ОБЩЕСТВЕННОГО ПИТАНИЯ

в % к соответствующему периоду предыдущего года, в сопоставимых ценах

ВОЛГОГРАДСТАТ

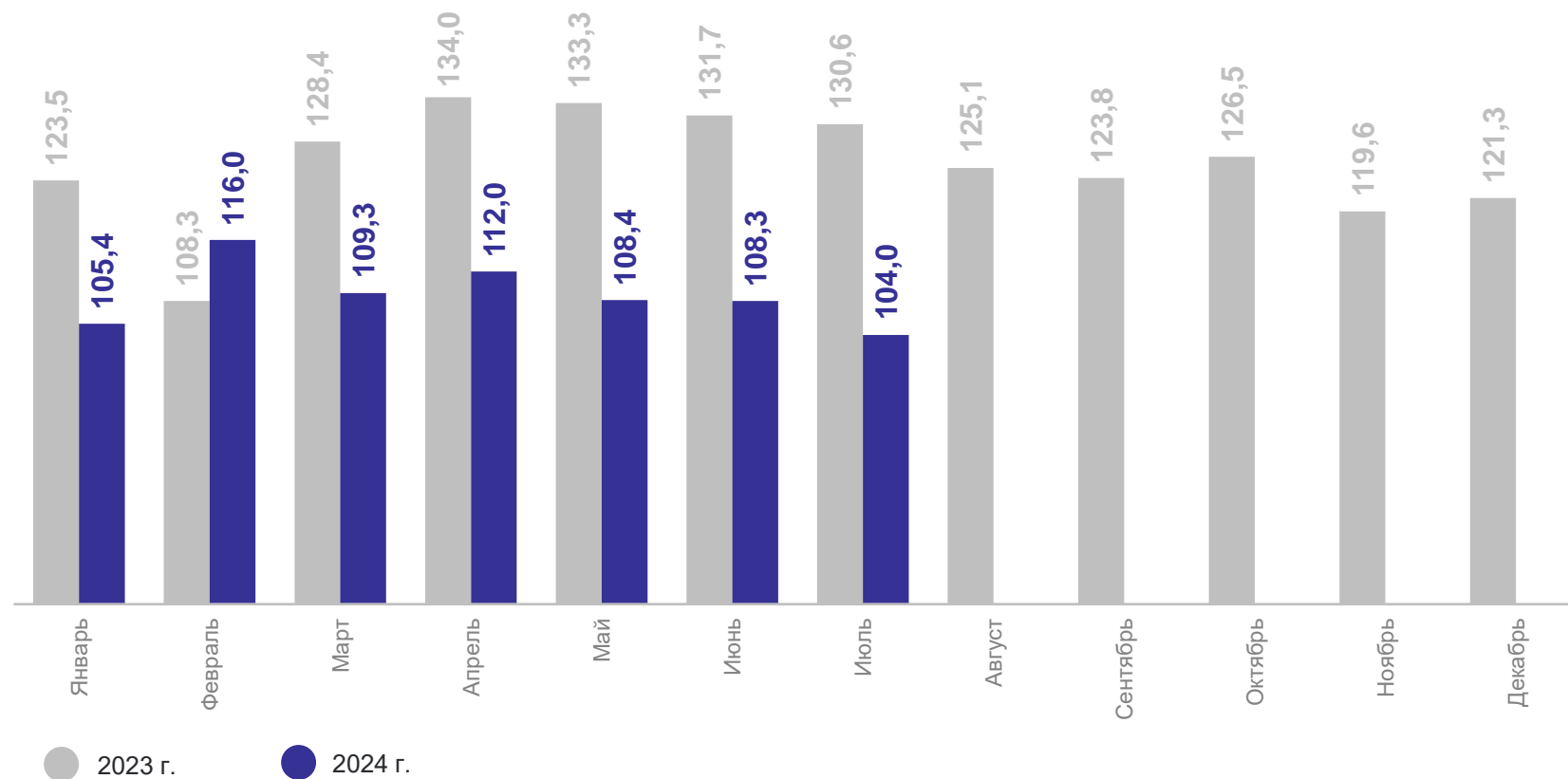
Январь – июль 2024 г.

Оборот общественного  
питания

**17,0** млрд рублей

Индекс физического  
объема оборота  
общественного питания

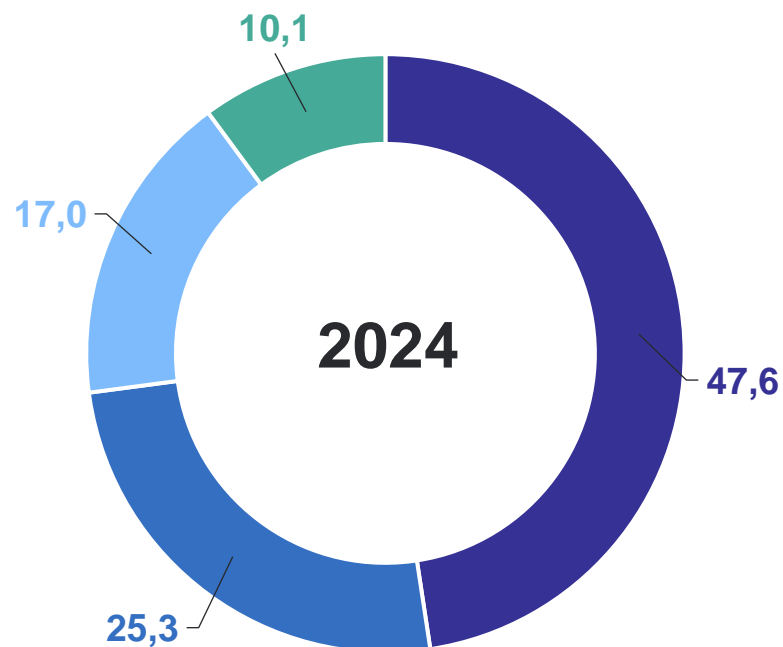
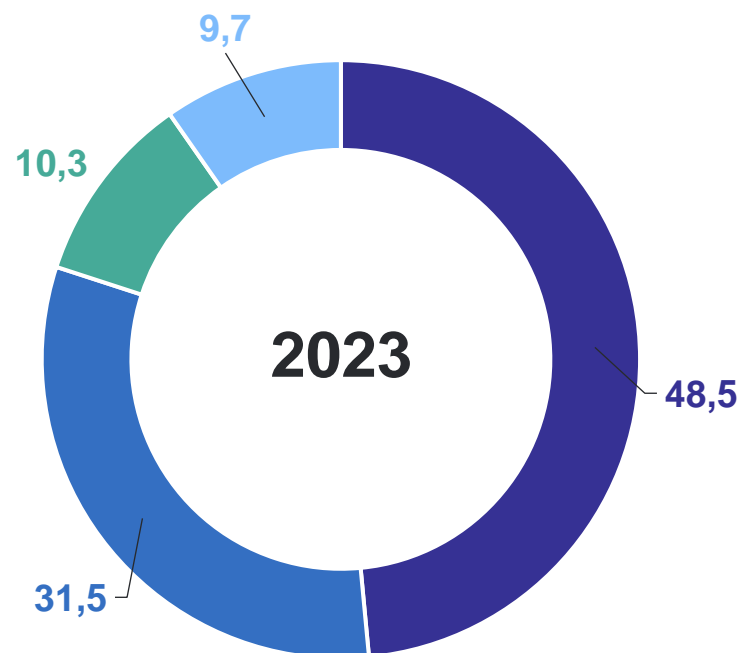
**108,9%**



# СТРУКТУРА ОБОРОТА ОБЩЕСТВЕННОГО ПИТАНИЯ

по хозяйствующим субъектам, в % к итогу

ВОЛГОГРАДСТАТ



- Малые предприятия (включая микропредприятия)
- Организации, не относящиеся к субъектам малого и среднего предпринимательства
- Индивидуальные предприниматели в общественном питании
- Субъекты среднего предпринимательства